

ASP[®]

ORIGINAL
AIGUILLE D'ACUPUNCTURE SEMI-PERMANENTE

➔ Classic ➔ Gold ➔ Titanium



AURICULOTHÉRAPIE
ACUPUNCTURE AURICULAIRE
BATTLEFIELD ACUPUNCTURE


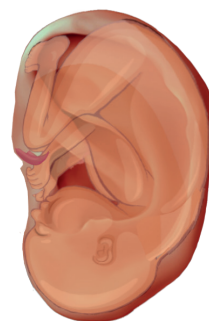
Sedatelec[®]
YOUR WAY OF CARE,
OUR QUALITY DEVICES



40 ans d'innovation et de services dédiés à l'Auriculothérapie

Créée par le Dr Paul Nogier dans les années 50, l'auriculothérapie met en évidence des corrélations entre certaines pathologies et la sensibilité à la pression de points spécifiques du pavillon auriculaire.

Elle est reconnue depuis les années 90 par l'OMS. Cette technique est aujourd'hui pratiquée dans le monde entier.



L'Aiguille Semi-Permanente ASP® Original, spécialement conçue pour la stimulation des points pathologiques, a été créée et est toujours fabriquée en France par Sedatelec.

Plus de 40 années d'utilisation quotidienne par de nombreux praticiens, hôpitaux et centres anti-douleur dans le monde.


Depuis la R&D jusqu'à la fabrication, en passant par la conception et le développement, tout est «Made in France».




**CONÇU & FABRIQUÉ
EN FRANCE**

ISO 13485-CE0123

ASP[®] ORIGINAL


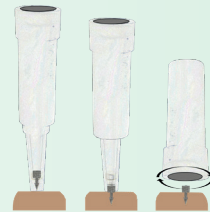


Partie de l'aiguille implantée dans la peau;



Applicateur unitaire en plastique garantissant la stérilité à la pose

Aimant bipolaire* pour stimuler le point après la mise en place de l'aiguille et/ou pour réactiver périodiquement l'effet de l'aiguille implantée



Pastilles adhésives hypoallergéniques fournies dans chaque boîte pour protéger l'aiguille des agressions extérieures. Elles sont fabriquées avec un support microporeux et une masse adhésive hypoallergénique. Aussi disponibles séparément, conditionnées par 600 pastilles.

L'ASP[®] original est un dispositif médical de classe IIa stérile permettant d'implanter une petite aiguille sur le pavillon auriculaire. L'ASP[®] permet d'obtenir un effet prolongé de la stimulation du point auriculaire. Elle peut rester en place jusqu'à un maximum de 30 jours.

La référence en Auriculothérapie



LEGENDAIRE : Plus de 40 ans de satisfaction client.

ERGONOMIQUE : Excellente tenue entre 2 doigts permettant une insertion rigoureuse.

PRECISE : Indispensable pour une bonne poncture calibrée au point choisi

SIMPLE : Utilisation rapide avec un applicateur à usage unique.

SECURISEE : Emballage unitaire stérile.

**Aimant uniquement sur les ASP[®] Classic et Gold*

Trois métaux au choix



CLASSIC : Aiguille en acier Inox médical sans nickel, avec aimant de stimulation. Cette aiguille, stérile à usage unique, fait la preuve de son efficacité au quotidien depuis plus de 40 ans.



GOLD : Aiguille en acier inox médical recouvert d'une pellicule d'or pur à 99,7% sans nickel avec aimant de stimulation. L'ASP[®] Gold sera avantageusement utilisée chez les patients allergiques.



TITANIUM : Aiguille en Titane massif grade médical. Cette ASP[®] présente un niveau de biocompatibilité maximal. Elle sera privilégiée pour les traitements de patients à risque : diabétiques, immunodéficients ou présentant des allergies multiples. Étant amagnétique, elle peut rester en place lors d'un examen sous IRM.

Une fabrication française sous contrôle



Le dispositif ASP[®] est produit par Sedatelec, en salle propre conforme aux standards de qualité les plus exigeants.

Il est stérilisé par rayonnement Gamma (date de péremption à 5 ans) et a une excellente tenue dans le temps.

Marquage CE 0123.

L'ASP[®] ORIGINAL répond à tous les tests de biocompatibilité actuellement en vigueur.

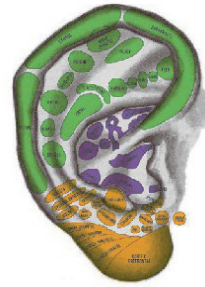
Emballée unitairement sous blister de 8 aiguilles, la traçabilité est assurée grâce à son code UDI et son QR code avec un numéro de lot et date de péremption. Le stockage doit être fait à l'abri de la lumière et de la chaleur*.



**Avant toute utilisation, lire attentivement le mode d'emploi.*

Une thérapie efficace

L'auriculothérapie stimule des points ou zones du pavillon auriculaire pour rétablir l'équilibre physiologique des organes ou systèmes perturbés. Son efficacité s'explique par une innervation très riche du pavillon auriculaire (système orthosympathique, parasympathique et trijumeaux) et la présence de nombreuses connexions avec le système nerveux central.



Algies aiguës ou chroniques :

- Les troubles musculosquelettiques, en particulier les douleurs du rachis et des membres
- Les névralgies, les douleurs rhumatismales sans altération biologique
- Les migraines
- Les douleurs dentaires

Désordres psychiques :

- Les désordres psycho-émotionnels (dépression, angoisse, vertiges...)
- Le stress post-traumatique
- Les troubles du sommeil
- La baisse de libido

Troubles fonctionnels chroniques :

- Les addictions (alcool, tabac...)
- L'obésité, troubles de l'appétit
- Les acouphènes, les cicatrices

Effet
prolongé

Action
immédiate

Conseils d'utilisation de l'ASP® Original* :

1. Désinfecter l'oreille du patient à l'alcool à 70° et attendre 30 secondes l'évaporation.
2. Vérifier l'intégrité du blister et retirer l'injecteur de son emballage.
3. Positionner l'extrémité de l'injecteur sur le point à traiter. Mettre le patient en apnée inspiratoire et appuyer, perpendiculairement à la surface de la peau. Le « clic » caractéristique indique que l'ASP® est bien implantée.
4. Protéger l'aiguille avec la pastille adhésive hypoallergénique fournie.
5. L'injecteur des ASP® Classic et Gold comporte à son extrémité un aimant bipolaire spécialement conçu pour réactiver périodiquement l'effet de l'aiguille implantée. L'injecteur muni de l'aimant peut être confié au patient dans ce but.
6. Ordinairement l'aiguille tombe d'elle-même après quelques jours mais elle peut être retirée à l'aide d'une petite pince à épiler à tout moment.

**Contre-indications : problèmes cutanés et porteurs de prothèses valvulaires.*

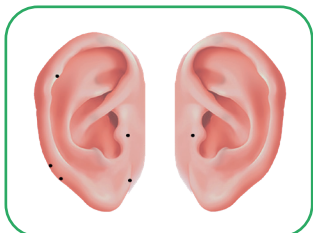
Précautions : femmes enceintes, hémophiles ou traitement anticoagulant.

Liste non exhaustive, après diagnostic médical, lire attentivement le mode d'emploi.

indications

Quelques protocoles avec des ASP®*

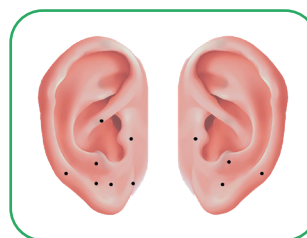
Anti-tabac



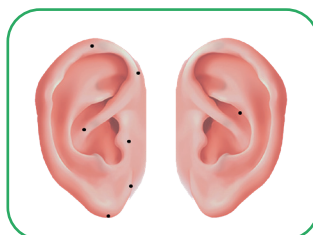
- 2 en bilatéral sur le point zéro prime
- 1 sur le point de l'agressivité
- 1 sur le point décussation à droite
- 1 sur le point du plexus cervical à droite
- 1 sur le point de Darwin à droite

- 1 sur le point zéro à droite
- 2 en bilatéral sur le point zéro prime
- 1 sur le point de l'épiphyse 1 à droite
- 2 sur les points du bulbe en bilatéral
- 2 sur les points de l'hypothalamus en bilatéral
- 1 sur le point de l'agressivité
- 2 sur les points du maître sensoriel en bilatéral

Troubles du sommeil

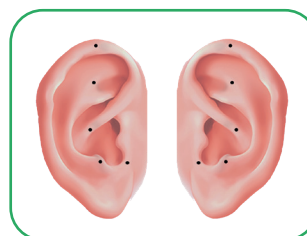


Hypéreactivité TDAH



- 1 sur le point de l'allergie
- 1 sur le point du foie
- 1 sur le point du pancréas à gauche
- 1 sur le point de l'agressivité
- 1 sur le point zéro prime
- 1 sur le point R
- 1 sur le point préfrontal

Douleurs chroniques



- Procole de Battlefield Acupuncture
en alternant sur chaque oreille
- 1 sur le point gyrus cingulaire
 - 1 sur le point thalamus
 - 1 sur le point omega 2
 - 1 sur le point shenmen
 - 1 sur le point zéro

Les bienfaits de l'Auriculothérapie

– Douleur neuropathique liée à une lésion de la moelle épinière

Selon l'étude Auricular acupuncture for spinal cord injury related neuropathic pain: a pilot controlled clinical trial de Irene Estores & al.

Implantation hebdomadaire d'ASP Gold sur 5 points auriculaires (cingulaire antérieur, thalamus, omega-2, Shen Men, point zéro), sur les deux oreilles de 12 patients.

Après 8 semaines de ce protocole de Battlefield Acupuncture, les patients ont observé une réduction cliniquement significative de la douleur (en moyenne de 36%).

– Effet analgésique pour la douleur cancéreuse

Selon l'étude Analgesic effect of auricular acupuncture for cancer pain: a randomized, blinded, controlled trial du Dr Alimi & al.

Réalisation de 2 séances d'acupuncture auriculaire sur 30 patients souffrant de douleurs cancéreuses, en complément de leur traitement antalgique régulier.

Diminution de 36% de la douleur à 2 mois, alors que le groupe placebo avait une diminution de 2%.

– Gestion de la migraine chez les enfants

Selon l'étude Auricular Acupuncture for the Treatment of Pediatric Migraines in the Emergency Department de Graff DM, McDonald MJ.

Pose d'ASP Gold sur 17 patients âgés de 8 à 18 ans, après détection électrique des points à l'oreille, sur les 2 lignes de la migraine.

La variation moyenne des scores VAS était cliniquement et statistiquement significative. Tous les sujets ont montré une amélioration ou une résolution des céphalées migraineuses.

– Diminution du stress ou de l'anxiété

Selon l'étude Auriculotherapy to reduce anxiety and pain in nursing professionals: a randomized clinical trial de Leonice Fumiko Sato Kurebayashi & al.

Implantation d'aiguilles semi-permanentes chez 34 personnels infirmiers, 2 fois par semaine pendant 5 semaines. Après une localisation des points Shenmen, tranquilisant, thalamus, système autonome ou point sympathique, et point zéro, à l'aide d'un palpeur, pose de 5 aiguilles par séance, retirées au bout de 2 jours.

Le traitement avec des aiguilles a réduit significativement les niveaux d'anxiété, avec un indice de Cohen de 1,08.

– Maux de gorge aigus

Selon l'étude Ear Acupuncture for Acute Sore Throat: A Randomized Controlled Trial de David A. Moss & al.

Implantation de 1 à 5 ASP Gold par oreille sur les points cingulate gyrus, thalamus, omega 2, point zéro, et shenmen, en fonction de l'amélioration du patient.

Comparé au traitement habituel, sur 24h, ce protocole de Battlefield Acupuncture en complément du traitement standard a permis une réduction significative des maux de gorge (1.9 vs 4.1 à 24h), et une diminution de l'utilisation des analgésiques (1.4 vs 2.6 à 24h).

Aucun effet indésirable ou défavorable signalé.

Un conditionnement adapté à votre besoin par 8, 80 ou 200 aiguilles.

Toutes les boîtes comportent des pastilles adhésives de protection et une notice d'utilisation.



L'Institut national de la santé et de la recherche médicale (INSERM) a publié en 2013 un rapport d'évaluation de l'efficacité de la pratique de l'auriculothérapie. Sur les 42 études cliniques analysées, ils reconnaissent comme indications intéressantes la douleur per-opératoire et l'anxiété préopératoire.

Pour découvrir nos ASP®, demandez votre TEST-BOX.

cachet distributeur

CE 0123
Fabriqué en France



Chemin des Mûriers • F-69540 Irigny (Lyon) • France
Tel : +33 (0) 472 663 322 / Fax : +33 (0) 478 508 903
contact@sedatelec.com • www.sedatelec.com